

尊敬的客户您好，感谢您购买SYTREN R200 CD播放器，为了更好的为您提供服务，请您仔细阅读以下内容，请您认真填写并妥善保管好此卡片。

注意事项

为了避免火灾和触电风险，请避免本设备淋雨或受潮。

仅可使用制造商定制的配件。

请勿在本设备上面放置任何盛满液体的物品(如花瓶)，
严禁水滴和水溅。

请勿在高温环境下使用本设备。

请勿堵塞设备接口，连接前请检查接口是否有异物，
插头是否与接口匹配，方向是否正确。

请勿靠近热源(如散热器，炉灶等)。

请勿擅自拆卸设备外壳，如需拆卸，请联系专业的维修
人员进行维修。

保修须知

无理由退货需保证商品完好(包括产品，包装及所有配件)，
不影响二次销售，顾客承担邮寄费用。

商品非人为损坏，保修1年，免费维修，双方各自承担邮
寄费用。

电池为消耗品，因正常使用消耗的电池不在保修范围之内。

过保商品维修及其他售后问题，可联系售后客服。

售后工作时间为：9:00-17:00

售后信息

购买渠道：

(请填写电商/线下实体商家的店铺名)

(电商)用户ID：

(电商)订单编号：

产品回寄地址：

寄回原因

(请勾选符合的项目)

- 无理由退货
- 故障退货
- 故障维修

故障描述：

播放CD光盘

首次使用时，请取下保护卡纸。
R200可以打开盖播放。不使用时，建议合盖，以免落灰。
请勿在播放过程中强行停止CD光盘旋转。

模式切换

短按模式键，切换三种播放模式：
「**CD** CD模式」「**BT** 蓝牙模式」「**CD (BT)** 蓝牙发射模式」。
长按模式键，切换三种循环模式：
「**ALL** 全部循环」「**1** 单曲循环」「**RF** 随机循环」。

蓝牙接收

短按模式键切换至蓝牙模式，此时屏幕蓝牙标识闪烁，设备进入可搜索状态。在蓝牙设备（手机，电脑等）的蓝牙列表选择「SYTREN R200」连接配对。

蓝牙发射

短按模式键切换至蓝牙发射模式。将需要配对的设备（蓝牙耳机箱，蓝牙耳机等）设置为蓝牙搜索模式。等待设备自动配对，连接成功后会有声音提示。

输出接口

R200支持3.5mm音频输出，可自行连接其他音响。

供电

R200内置充电电池，请使用包装内附带的电源线充电，
(本机不附赠插头，建议使用5V/2A~5A的插头)。

产品规格

蓝牙版本：5.3VER
支持碟片格式：CD/CD-R/CD-RW
支持音频格式：CD/MP3/WAV/WMA
解码芯片型号：SC6137D

扬声器参数：4x12cm独立腔体喇叭
(4Ω/3Wx2 低音振膜x1)

信噪比：80dB
音频输出接口：3.5mm
音频输出推力：3-30n

满电可使用时长：≥5H(80%音量)
充满电时长：≤5H (首次充电建议5-8小时)

输出功率：CD模式:4W / 蓝牙模式:5W
电源参数：DC 5V/2.5A
充电接口类型：TYPE-C

产品尺寸：170mmx160mmx105mm
产品净重：0.82KG

R200 CD播放器 SYTREN



快速使用指南

SYTREN
R200 CD
PLAYER



3.5输出接口 充电接口 充电指示灯

满电使用时间≥5H(80%音量)
充电时间≤5H
(首次充电建议5-8小时)

播放状态



播放时长/总时长

模式



CD模式



蓝牙模式

输出方式



蓝牙发射



3.5输出

循环方式



全部循环



单曲循环



随机播放

电池状态



满电状态



电源接入

▶ 00:07/03:58 CD (◀▶) 全部循环 🔌 🔋

正在播放：曲目01



播放/暂停




上一曲/快退



下一曲/快进




模式/循环方式



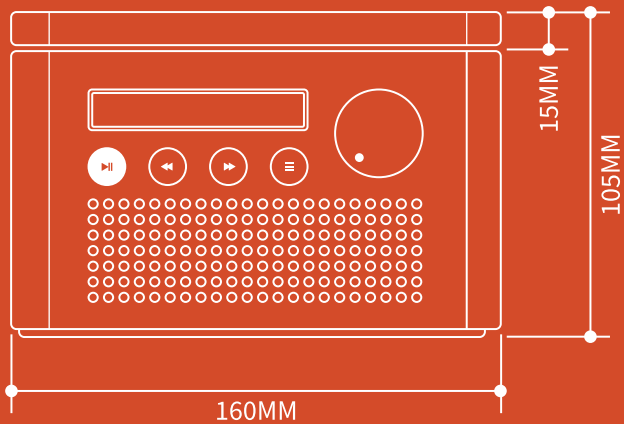
电源/音量调节

SYITREN

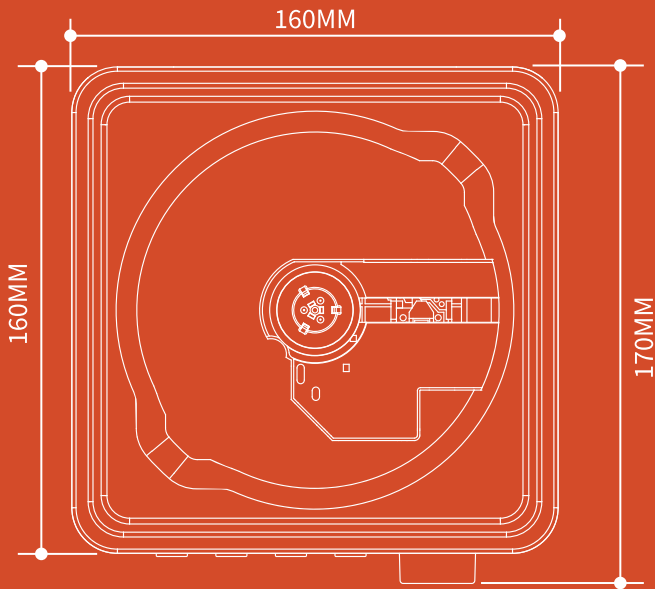
R200 CD PLAYER



www.sytren.com



产品正视图



产品顶视图